


ОБЩИЕ ТЕХНИЧЕСКИЕ ТРЕБОВАНИЯ К МАКЕТУ

ТРАФАРЕТНАЯ ПЕЧАТЬ

Чистый размер
продукции 90x50 мм
Линия реза

Запас
под обрез 2 мм
на сторону

Информационное
поле 44x84 мм
Информация
вписывается в это
поле, что гарантирует
нам правильные
отступы до линии реза




Цвета:

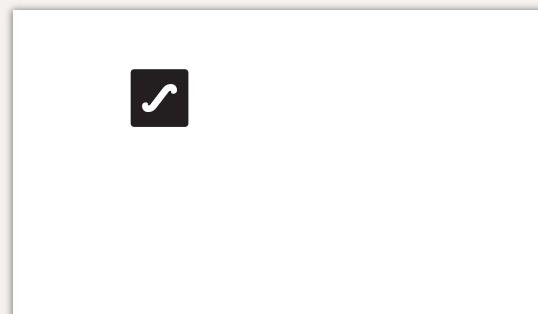
- Серый - Pantone 423C (Oracal 071)
- Черный
- Оранжевый - Pantone 021C (Oracal 641)

Другие виды работ: конгрев, лак

Лак



Конгрев



+38 (0482) 335 655

www.integra.od.ua

ОБЩИЕ ТЕХНИЧЕСКИЕ ТРЕБОВАНИЯ К МАКЕТУ

ТРАФАРЕТНАЯ ПЕЧАТЬ

Цветовая модель **СМУК**. Текст необходимо перевести в "кривые". Масштаб макета 1:1

Черный цвет должен состоять из 100% Black.

Принимаются файлы, предоставленные в программе Corel Draw версия до 13

- В макете не допускается использование растровых изображений, либо оговаривается отдельно.
- Макеты не должны содержать видимые или невидимые элементы, не участвующие в формировании изображения.
- Толщина линий для трафаретной печати должна быть не менее 0,18 мм (выворотка 0,2 мм)
- Макет не должен содержать эффектов и полутонов.
- Макет должен предоставляться с учетом под обрезку 2 мм с каждой стороны.
- Расстояние значимых элементов изображения (логотип, текст и т. д.) от края обрезного формата должно быть не менее 4 мм
- Если печать осуществляется на готовом изделии (кусок пластика, футболка, ежедневник и т.д.) должно присутствовать схематическое изображение с расположением наносимого изображения на данный объект, с указанием отступов от краев.
- В макете элементы одинакового цвета должны быть сгруппированы между собой. Если в макете присутствует белый цвет, изображение необходимо поместить на черный фон и указать о наличии белого цвета.
- Макет необходимо подробно расписать (цвета, материал, сроки и т.д.). Клиент должен указать цвета по раскладке ORACAL 641 или PANTONE, либо предоставить образец цвета.

Сопроводительная записка должна содержать:

- название файла ;
- размеры готового изделия (в мм);
- количество готовых изделий (листов) в шт;
- материал, на котором печатается: бумага (плотность, матовая/гляnceвая, если не указана на усмотрение типографии), самоклейка, дизайнерский картон;
- информация о постпечатной обработке (порезка, биговка, ламинирование, сшивка и т.д.).

+38 (0482) 335 655


www.integra.od.ua

ОБЩИЕ ТЕХНИЧЕСКИЕ ТРЕБОВАНИЯ К МАКЕТУ

ЦИФРОВАЯ ПЕЧАТЬ

Чистый размер
продукции 90x50 мм
Линия реза

Информационное
поле 44x84 мм
Информация
вписывается в это
поле, что гарантирует
нам правильные
отступы до линии реза



Запас
под обрез 2 мм
на сторону

+38 (0482) 335 655

www.integra.od.ua

ОБЩИЕ ТЕХНИЧЕСКИЕ ТРЕБОВАНИЯ К МАКЕТУ

ЦИФРОВАЯ ПЕЧАТЬ

Цветовая модель **СМУК**. Разрешение растровых изображений **300 dpi**. Текст необходимо перевести в "кривые". Масштаб макета 1:1
Черный текст должен быть 100% К, иметь атрибут "overprint" (печатается поверх всех цветов)

Принимаются файлы, созданные в программах:

Adobe Illustrator (*.ai, *.eps) (версия до CS4)

Adobe Photoshop (*.psd, *.tif)

Adobe Acrobat (*.pdf)

Corel Draw версия до 13.0.

Цветопередача файлов не всегда корректна. Желательна цветопроба.

- Размер печатного поля (включая метки) — 315 мм x 450 мм
- **Припуски под обрез 2 мм на каждую сторону.** (Допуск при порезке составляет 1 мм.)
- **Сложные градиенты, Mesh-заливки, текстуры-заливки и PS-заливки, тени, прозрачности должны быть растрированы.**
- Макет вырубного / высеченного изделия должен иметь вылет на вырубку / высечку не менее 3мм.
- **Текст, элементы графического оформления должны отстоять от линии реза не менее, чем на 4 мм.**
- Макет многостраничного буклета должен иметь вылет на подрез 5 мм.
- Макет под плоттерную порезку должен быть не более 400 мм x 280 мм. Для наклеек (самоклейка, оракал) 2мм на вылет. Для бумаг и картона 6 -7 мм. Максимальная плотность бумаги 300 гр/м.
- Макет под плоттерную порезку должен содержать векторный контур для порезки.
- Метки бига обозначать зеленым цветом, контур порезки красным
- Композитный черный цвет C-50 M-50 Y-50 K-100
- Максимальный формат изображения для конвертной ламинации - А3 (420x297мм)
- К макету приложить сопроводительную записку с описанием файла.

+38 (0482) 335 655

www.integra.od.ua

ОБЩИЕ ТЕХНИЧЕСКИЕ ТРЕБОВАНИЯ К МАКЕТУ

СОПРОВОДИТЕЛЬНАЯ ЗАПИСКА

Сопроводительная записка должна содержать:

- название файла ;
- размеры готового изделия (в мм);
- количество готовых изделий (листов) в шт;
- материал, на котором печатается: бумага (плотность, матовая/глянцевая, если не указана на усмотрение типографии), самоклейка, дизайнерский картон;
- информация о постпечатной обработке (порезка, биговка, ламинирование, сшивка и т.д.).
- при печати на готовом изделии обязательна визуализация с расположением наносимого изображения на изделие и указанием отступов.

P.S. В конце данного документа прикреплены шаблоны готовых изделий

ВНИМАНИЕ!

Все орфографические и технические ошибки в подписанном Вами или Вашим представителем макете остаются на Вашей ответственности.

Перепечатка с изменениями ранее подписанного макета возможна только с доплатой в 100% от стоимости тиража.

+38 (0482) 335 655

www.integra.od.ua